

JAK POBRAĆ PRÓBKĘ DO BADAŃ?

INSTRUKCJA POBIERANIA PRÓBEK MIKROBIOLOGIA

Zanim przystąpisz do pobierania próbki przeczytaj uważnie poniższe informacje.

DZIAŁANIA PRZYGOTOWAWCZE




Umieść w zamrażalniku wkłady chłodzące, które otrzymałeś w przesyłce. Po ok. 8 godz. powinny osiągnąć odpowiednią temperaturę.

Staraj się nie zanieczyścić zakrętek oraz wnętrza pojemników.

Otwieraj pojemniki tylko na czas ich napełniania.

WYBIERZ WŁAŚCIWY PUNKT POBORU PRÓBKI

1. Wybierz kran na instalacji wody zimnej, wykonany z metalu, w dobrym stanie technicznym.
2. Usuń sitka, perlator, ew. inne urządzenia przeciwrozbryzgowce.
3. Oczyszcz końcówkę kranu z osadów za pomocą miękkiej szczoteczki.
4. Przygotuj akcesoria do pobierania, które otrzymałeś w przesyłce oraz odrobinę alkoholu (spirytusu lub denaturatu) i zapalniczkę (zapałki).



DEZYNFEKCJA PUNKTU POBIERANIA

Zamknij zawór, załóż sterylne rękawiczki (otrzymałeś w przesyłce) i zdezynfekuj końcówkę kranu w następujący sposób:

1. Nasącz alkoholem wacik, który otrzymałeś w przesyłce, zapal go i opal delikatnie końcówkę kranu.
2. Otwórz częściowo zawór (średni przepływ). Zachęcamy do odpuszczania wody przed pobraniem minimum 15-30 minut w zależności od zużycia.



Dowiedz się więcej na:
Aquanet-laboratorium.pl

JAK POBRAĆ PRÓBKĘ DO BADAŃ?


INSTRUKCJA POBIERANIA PRÓBEK MIKROBIOLOGIA

POBIERANIE PRÓBEK DO BADAŃ MIKROBIOLOGICZNYCH

Otwórz pojemnik "B". Nie dotykaj wewnętrznych powierzchni pojemnika i zakrętki. W pojemniku znajduje się substancja zabezpieczająca - nie wypłukuj jej!

Napełnij ostrożnie pojemnik do ostatniej kreski na miarce (500 ml), uważaj żeby nie przelać pojemnika.

Zamknij ostrożnie pojemnik. Nie dotykaj wewnętrznych powierzchni pojemnika i zakrętki.




DOSTARCZENIE PACZKI

Wypełnij przesłany formularz, szczególną uwagę zwróć na datę i godzinę pobierania próbek oraz pozostałe niezbędne informacje (rodzaj wody, identyfikację próbki, itp.).

Umieść ostrożnie wszystkie pojemniki w styroboksie.

Nie zapomnij o dołożeniu wkładów chłodzących.

Dostarcz próbkę do laboratorium w możliwie krótkim czasie (max. 8h).



GRATULACJE! POBRAŁEŚ SWOJĄ PRÓBKĘ I

MOŻESZ ZAPAKOWANY KARTON DOSTARCZYĆ DO:


AQUANET

LABORATORIUM

ul. Dolna Wilda 126,

61-492 Poznań

WYNIKI BADAŃ



Wyniki badań zostaną wysłane w ciągu 3-5 dni roboczych od daty dostarczenia próbki. Na Twój adres e-mail wyślemy sprawozdanie z badań w postaci pliku .pdf.

Dowiedz się więcej na:
aquanet-laboratorium.pl